

# majax31.ws

Astuces, Logiciels, Giveaway, Actu High-Tech, Debrideur, Cookies Premium, Foot, ...

100% Gratuit Sans Inscription depuis 2008 ! Articles 100% testés !

Accueil

3  
NOV

## 3ds Max 2013 FR Inclus Patch + Serial (Software)

Publié par majax31 à 13:00

valeur du logiciel: 3900 euro !



Autodesk 3ds Max 2013 est un outil de modélisation et d'animation 3D qui offre une technologie de pointe innovante pour les concepteurs de jeux, développeurs, designers web, ingénieurs graphiques, etc. Autodesk 3ds Max 2013 offre une solution de compositing et de rendu 3D améliorée par Excalibur, le module de restructuration et d'affichage visuel, ainsi que par le coeur Nitrous, optimisant l'interactivité des scènes. Enfin, cet outil professionnel prend en charge les pipelines évolutifs pour les développeurs qui utilisent d'autres outils de modélisation. (source:01net.com)

### [Quel est ma version de mon windows ? 32bits ou 64bits ?](#)

**A noter pour pouvoir télécharger directement la démo via le site officiel sans utiliser leur gestionnaire** il vous faut le télécharger avec un gestionnaire de téléchargement comme [IDM](#) ensuite copier le lien ci-dessous et ouvrir un onglet dans votre navigateur internet et collez-le puis cliquez sur la touche "Entrée" de votre clavier.

**Pour 64bits:** Télécharger et installer la démo de 3ds max 2013 64bits (2,98 Go):

copier ce lien et ouvrir un nouvel onglet dans votre navigateur internet et collez le puis taper sur la touche Entrée de votre clavier.  
[http://trial.autodesk.com/SWDLDDL/2013/3DSMAX/ESD/Autodesk\\_3ds\\_Max\\_2013\\_EFGKJS\\_Win\\_64bit.exe](http://trial.autodesk.com/SWDLDDL/2013/3DSMAX/ESD/Autodesk_3ds_Max_2013_EFGKJS_Win_64bit.exe)

**Pour 32bits:** Télécharger et installer la démo de 3ds max 2013 32bits (2,85 Go):

copier ce lien et ouvrir un nouvel onglet dans votre navigateur internet et collez le puis taper sur la touche Entrée de votre clavier.  
[http://trial.autodesk.com/SWDLDDL/2013/3DSMAX/ESD/Autodesk\\_3ds\\_Max\\_2013\\_EFGKJS\\_Win\\_32bit.exe](http://trial.autodesk.com/SWDLDDL/2013/3DSMAX/ESD/Autodesk_3ds_Max_2013_EFGKJS_Win_32bit.exe)

si par contre vous n'avez pas un gestionnaire de téléchargement ou ne souhaitez pas en installer un (vous serez quand meme obligé avec leur gestionnaire si vous ne voulez pas) il vous faut dans ce cas [cliquer ici](#) puis remplir le questionnaire en selectionnant je suis un professionnel ensuite pas obligé de mettre ses vrais infos meme possibilité de mettre un [email jetable](#) vous obtiendrez la possibilité de télécharger la démo avec leur gestionnaire de téléchargement.

ensuite télécharger le générateur/patch et garder le de coté en attendant de l'utiliser.

[Télécharger le générateur pour 3ds max 2013 64bits \(2.85 Mo\)](#)

voir le scan du générateur/patch 64bits par [VirusTotal \(21/46\)](#)

Il s'agit de faux positifs

[lien de secours](#)

ou

[Télécharger le générateur pour 3ds max 2013 32bits \(2.85 Mo\)](#)


voir le scan du générateur/patch 32bits par [VirusTotal \(21/46\)](#)

Il s'agit de faux positifs







Vous aimerez peut-être:



Complement  
d'enquete - Droque:  
l'overdose



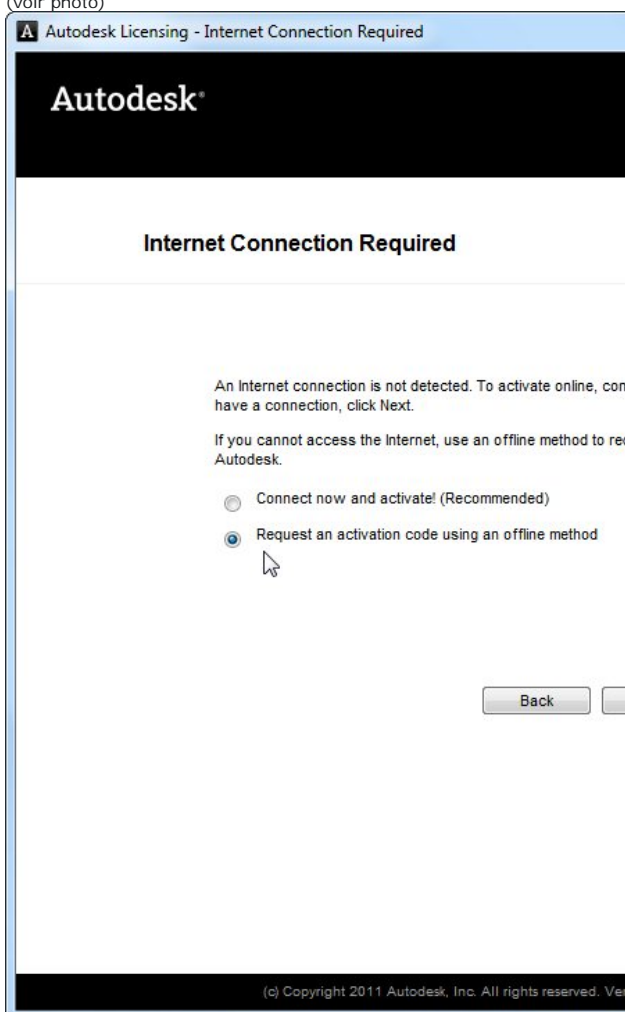
Ann Video  
Converter 4.5  
Inclus Serial 100%  
Legal ...



JC Comme Jesus  
Christ - FRENCH  
DVDRip - (2012)

LinkWithin

ensuite couper votre connection internet et relancez 3ds Max 2013  
(voir photo)



puis Selectionner Individual et cliquer sur next (voir photo):



Autodesk Licensing - Country

**Autodesk®**

**Product Registration**

Product: **Autodesk 3ds Max 2013**  
Serial Number: **666-69696969**  
Product Key: **128E1**

This product will be registered to:

Company  
 Individual

\* Country/Region in which the product will be used:  
France

This is an upgrade

Back Close

(c) Copyright 2011 Autodesk, Inc. All rights reserved. Ver

puis selectionner "i have an activation code from Autodesk" (voir photo):



Autodesk Licensing - Activation Options

## Autodesk®

### Product License Activation Options

Product: **Autodesk 3ds Max 2013**  
 Serial Number: **666-69696969**  
 Product Key: **128E1**  
 Request code: **SGLN KKV7 EDPD Z6V6 ZJ9Z 1CUG W3T9**

To activate your Autodesk 3ds Max 2013 license immediately, activate!™ again. If you still experience problems during activation, received an activation code from Autodesk, select "I have an activation code from Autodesk"

Connect now and activate! (Recommended)

I have an activation code from Autodesk

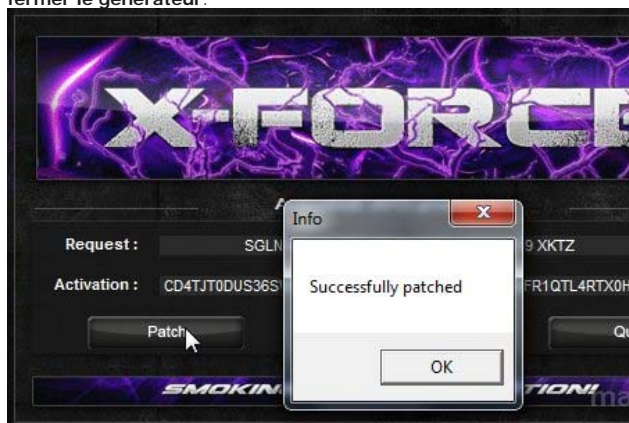
1  2  3  4   
 5  6  7  8   
 9  10  11  12   
 13  14  15  16

(c) Copyright 2011 Autodesk, Inc. All rights reserved. Ver

ensuite copier le Request code que vous voyez dans votre logiciel 3ds Max 2013 puis lancez le générateur fait par X-Force et collez le Request code prévu a cet effet dans le générateur et cliquez sur Generate (voir photo) **Ne pas fermer le générateur:**



puis dans le generateur cliquer sur "Patch" (voir photo) **Ne pas fermer le générateur:**



copiez ensuite le code d'activation qui vous est donné dans le keygen pour le coller dans votre logiciel 3ds Max 2013 (voir photo):



Autodesk Licensing - Activation Options

# Autodesk®

## Product License Activation Options

Product: **Autodesk 3ds Max 2013**  
 Serial Number: **666-69696969**  
 Product Key: **128E1**  
 Request code: **SGLN KKV7 EDPD Z6V6 ZJ9Z 1CUG W3T9**

To activate your Autodesk 3ds Max 2013 license immediately, activate!™ again. If you still experience problems during activation, received an activation code from Autodesk, select "I have an activation code from Autodesk".

Connect now and activate! (Recommended)

I have an activation code from Autodesk

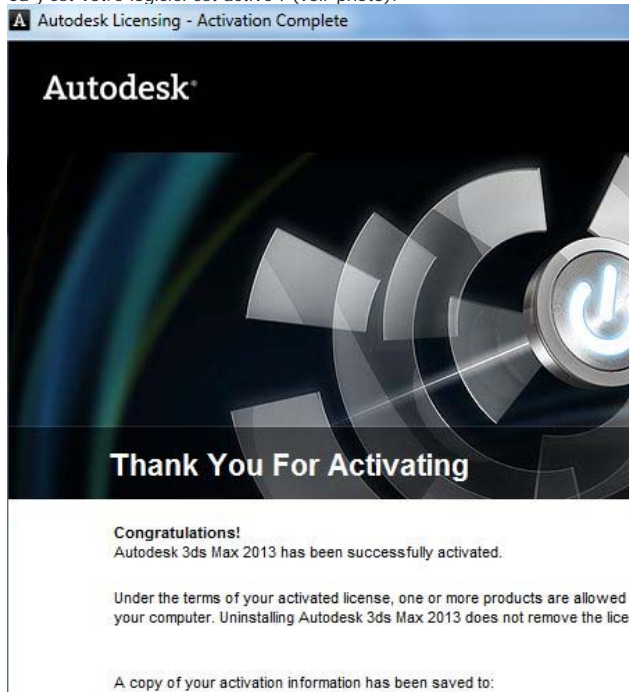
1 DK6T	2 DP76	3 W2UT	4 CYC
5 HVA2	6 DTQ4	7 88KP	8 D22
9 JCNG	10 ECQP	11 E6QP	12 X61
13 XPFR	14 VEKT	15 Z	16

Clear All

Back

(c) Copyright 2011 Autodesk, Inc. All rights reserved. Ver

Ca y'est votre logiciel est activé ! (voir photo):



Vous pouvez à présent vous reconnecter à internet.

**A noter** lors de la 1ere voir 2eme utilisation/ouverture du logiciel il se peut que le logiciel vous affiche une erreur, cela disparaîtra au 2eme ou 3eme lancement.

Pour savoir si votre logiciel est bien utilisé il suffit de lancer le logiciel et de cliquer en haut à droite sur l'onglet "Help" ou "Aide" puis sur "About 3ds Max..." ou "A propos de 3ds Max..." vous devrez avoir ce meme résultat (voir photo):



tuto fait par majax31 pour le site majax31.ws  
**Pour lancer 3ds Max 2013 en français** (merci à l'anon pour l'info)  
 il suffit d'aller dans: Démarrer>Tous les programmes>Autodesk>Autodesk 3ds Max 2013 xx-bit>Langues> et sélectionner le 2eme lien en français ou copier ce lien pour en faire un raccourci sur votre bureau pour le relancer facilement en français pour les prochaines fois.  
 version 2013 sortie le 24 avril 2012

### Site Officiel d'Autodesk

Prix du logiciel si vous voulez l'acheter: [3900 euro](#)

Libellés : [CAO et PAO](#), [Logiciels PC](#), [Softwares](#)

### 16 commentaires:

#### ProtoANUBIS a dit...

Pour moi tout a marché nickel ! Merci beaucoup :)

2 novembre 2012 16:33  
[steady a dit...](#)

pour info le patch est valable pour tous les produits autodesk. ça fonctionne pour moi depuis avril

2 novembre 2012 18:27  
**Anonyme a dit...**

salut majax super travail, ya moyen de faire ma même chose pour Autocad civil 3D stp et pour Autocad Architecture? merci d'avance continue comme ça

2 novembre 2012 19:57  
**Anonyme a dit...**

Bon, pour avoir la version FR c'est très con... Je viens juste de le voir dans "menu démarrer" , "Tous les programmes" puis Autodesk et dossier 3DSMAX ... y'a un dossier Langues... et la dedans la version FR ... youpi!!!

2 novembre 2012 21:14  
**Anonyme a dit...**

salut

les liens ne marchent pas pour moi... j'ai essayé de désactiver mes plugins de download, mon AV et le parefeu etc... tout absolument tout j'ai essayé mais rien à faire pas moyen d'envoyer le DL avec les deux liens du forum..

d'ailleurs hier on était deux à le dire et aujourd'hui je vois les messages ont disparus.. pas très fair play ça ! allez Majax stp trouvez nous une solution de secours et merci quand même pour ton taf ! ça fait juste iech j'arrive pas à DL les liens...

3 novembre 2012 17:30  
[majax31 a dit...](#)

salu anon fo juste lire l'article as-tu IDM ? si tu fais comme écrit dans l'article ça sera bon oui j'ai effacé ceux qui disent lien marche pas car ils ont pas lu l'article mais se permettent d'écrire ça marche pas.

3 novembre 2012 19:36  
[franck a dit...](#)

Salut majax j'ai erreur activation 0015-111. Tu peux m'aider je trouve pas la solution. Merci d'avance

4 novembre 2012 01:01  
**Anonyme a dit...**

Le lien X FORCE 64 bits n'est plus dispo, la page où on pouvait le télécharger ne le permet plus. Recréer une nouvelle page et un nouveau lien SVP

4 janvier 2013 10:04  
**Anonyme a dit...**

En tapant le nom du crack, tu peux le trouver sur pas mal de liens. Pour vérifier que tu ne t'es pas trompé, tu n'as qu'à vérifier le screen du Keygen. Et, tu peux DL juste le Keygen, qui n'est pas très lourd.

5 janvier 2013 17:58  
[hugo a dit...](#)

Après une authentification réussie, 3ds max m'affiche quand je le relance : the software license check out failed. Error 20. Une idée pour corriger ça ? Merci ! :)

9 janvier 2013 18:19  
**Anonyme a dit...**

bonjour merci pour ton tuto j'avais oublié les déroulements et comprendre pas pourquoi j'arrive pas à l'activer merci encore

27 janvier 2013 12:46  
**Anonyme a dit...**



Pour ce qui ont le message d'erreur : "the software license check out failed. Error 20"

Il faut aller dans le dossier: "C:\ProgramData\FLEXnet\  
Vous devriez alors trouver deux fichiers: "adskflex\_00691b00\_tsf.data" et  
"adskflex\_00691b00\_tsf.data.backup.001"

Une fois 3Ds Max fermé, il suffit de les renommer pour forcer le logiciel à les recréer lors de son prochain démarrage.

Vous ne devriez alors plus avoir de message d'erreur en lançant le programme.

Par contre il est possible que la clé rentrée avec le keygen ne soit plus enregistrée et il suffira de refaire la manip avec le keygen pour réactiver 3Ds.

En espérant avoir été utile...

13 février 2013 18:58  
[guizmo77 a dit...](#)

Je suis coincé pour finir l'activation vu que le lien pour le générateur x force ne marche pas, cela me fait télécharger un média player ?? j'ai essayé de chercher par moi-même comment trouver ce générateur et je n'y arrive pas

28 février 2013 22:00  
[guizmo77 a dit...](#)

Bonjour,  
Je suis bloquée pour activer 3dsmax. En effet le lien vers le générateur X FORCE 64 bits me mène vers un téléchargement d'un player ou vers une page vide ??? Donc impossible pour moi de faire les manip de copier-coller le request code.  
Serait-il possible de me redonner un lien correct vers ce générateur ?  
merci

1 mars 2013 07:40  
[guizmo77 a dit...](#)

En fait j'ai trouvé le pb avec le keygen. Visiblement le keygen x force actuel n'est a priori pas compatible avec Windows 8 donc pas possibilité d'avoir 3DSmax pour l'instant. Il faut un keygen compatible avec Windows 8... à suivre

6 mars 2013 10:45  
[Anonyme a dit...](#)

Bonsoir,  
Installation nickel tuto parfait par contre le X-FORCE ne fonctionne pas sous Windows 8... Dans l'attente d'infos  
a+

12 mars 2013 22:24

[Enregistrer un commentaire](#)

[Message plus récent](#)

[Accueil](#)

[Message plus ancien](#)

Inscription à : [Publier les commentaires \(Atom\)](#)

Chat Majax31

[Posts \(RSS\)](#)

[Comments \(RSS\)](#)

Rechercher dans ce blog

Traduction

derniers commentaires

Categories

.NET Framework 4.5 (1)

66mn (2)

ACookie (1)

Adobe Acrobat XI Pro (1)

Adobe Creative Suite CS6 Master Collection (1)

Adobe CS6 (1)

Adobe CS6 Update (1)

Chat Cookies Premium



- [Adobe Reader \(1\)](#)
- [Android \(3\)](#)
- [Anti-KeyLogger \(2\)](#)
- [Anti-Spywares \(3\)](#)
- [Anti-Virus \(6\)](#)
- [Astuces \(436\)](#)
- [Astuces Compte Premium \(2\)](#)
- [Bref \(11\)](#)
- [CAO et PAO \(1\)](#)
- [Capital \(1\)](#)
- [Capture d 'Image \(2\)](#)
- [Capture de videos \(6\)](#)
- [Carte de visite \(2\)](#)
- [Cash Investigation \(4\)](#)
- [Client FTP \(3\)](#)
- [Codecs \(1\)](#)
- [Codes Bios \(1\)](#)
- [Complement d'enquete \(1\)](#)
- [Cryptage et sécurité \(1\)](#)
- [Defragmentation \(3\)](#)
- [Desinstalleurs \(6\)](#)
- [Documentaires \(18\)](#)
- [Drivers \(3\)](#)
- [DRM \(supprimer la DRM des fichiers wma proteges\) \(1\)](#)
- [DVDRip \(9\)](#)
- [Edition Audio \(6\)](#)
- [Edition Image \(14\)](#)
- [Edition Video \(25\)](#)
- [Enquete exclusive \(3\)](#)
- [Films \(136\)](#)
- [Freewares \(54\)](#)
- [Geler un PC \(1\)](#)
- [Gestionnaire de telechargement \(3\)](#)
- [Giveawayoftheday \(57\)](#)
- [Google Earth \(2\)](#)
- [Gravure \(6\)](#)
- [Hadopi \(1\)](#)
- [Hebergeur de fichiers \(1\)](#)
- [IDM \(1\)](#)
- [iPhone \(4\)](#)
- [ISO-USB \(1\)](#)
- [Java \(2\)](#)
- [jeux \(2\)](#)
- [Kaboul Kitchen \(1\)](#)
- [La Chaine Techno \(287\)](#)
- [Le Zap de Spion \(32\)](#)
- [Lecteur audio \(3\)](#)
- [Lecteur audio-video \(1\)](#)
- [Lecteur video \(4\)](#)
- [Lecteur video DivX Plus inclus codec DivX \(1\)](#)
- [Lecteur Virtuel \(1\)](#)
- [Les Guignols \(1\)](#)
- [Logiciels MAC \(2\)](#)
- [Logiciels PC \(182\)](#)
- [Magie \(1\)](#)
- [Manipulation de fichier \(1\)](#)
- [Menu Demarrer \(2\)](#)
- [Microsoft \(5\)](#)
- [Microsoft Office 2007 \(2\)](#)
- [Microsoft Office 2010 \(3\)](#)
- [Microsoft Office 2013 \(2\)](#)
- [Musique \(8\)](#)
- [Navigateur Internet \(8\)](#)
- [Nettoyage Reparation Registre \(8\)](#)
- [Notepad++ \(1\)](#)
- [Optimiseurs et tests \(3\)](#)
- [Password \(2\)](#)
- [Platines Virtuels DJ \(1\)](#)
- [Plugins \(3\)](#)
- [Radios \(1\)](#)
- [Recuperation de fichiers \(3\)](#)
- [Remi Gaillard \(6\)](#)
- [Replay \(2\)](#)

**Messages les plus consultés**



Debrideur

bitshare.com  
freakshare.com, ...  
(version alpha) 100%  
GRATUIT !

affiche modifiée by lox66 :) Pour accéder au débrideur : >accès au debrideur mise a jour mardi 02 avril 2013 00h : 3 hebergeurs sup...



Internet Download Manager  
6.15 Build 7  
Inclus Patch  
32bits-  
64bits + Serial - Majax31 (Software)

Nouvelle version 6.15 Build 7 sortie le 22 mars 2013 astuce pour reduire le logo télécharger avec idm au dessus des videos diffusés en str...



Windows XP

Professionnel SP3 Fr 32 bits Original Inclus Serial (obtention du WGA sans problème)

lien reup + nouveaux serials Voici le CD original non modifié non retouché de Windows XP SP3 Fr 32 bits comme si vous l'aviez acheté...



ESET Smart Security  
6.0.314.1  
Inclus Licence legale de 3 mois (Software)

nouvelle version finale en français 6.0.314.1 dispo depuis le 19 mars 2013 Astuce légale fonctionnant sans problème depuis ans e...



Adobe Creative Master Collection  
Tuto + Keygen

- [Reseau \(1\)](#)
- [Ripper DVD \(1\)](#)
- [Series \(2\)](#)
- [Softwares \(116\)](#)
- [Spectacles \(2\)](#)
- [Strip-Tease \(1\)](#)
- [Suppression de fichiers \(1\)](#)
- [Telephonie/Voip \(9\)](#)
- [Terra Nova \(1\)](#)
- [Tests Navigateurs \(1\)](#)
- [TV sur PC \(1\)](#)
- [VPN \(2\)](#)
- [WebcamXP PRO \(1\)](#)
- [WebSpotting \(33\)](#)
- [Wifi \(1\)](#)
- [Windows 7 SP1 \(1\)](#)
- [Windows 8 \(5\)](#)
- [Windows XP SP3 Fr 32 bits Original \(1\)](#)
- [WinRAR \(2\)](#)
- [Zataz TV \(11\)](#)
- [Zone Interdite \(1\)](#)

Fourni par [Blogger](#).



obtenir Serial avec blocage par fichier hosts (Software)

ARTICLE ET METHODE 100% testé A noter vous pouvez installer Adobe Master meme si vous aviez déjà un logiciel d'Adobe CS6 avec le crack ...



Adobe CS6 Inclus Crack (Software) Un grand merci à Lafisure45

pour les tests de tous les produits CS6 présents ci-dessous :) A noter pour obtenir la version extended de P...



Passer les liens adf.ly, linkbucks, bc.vc, lienscash, ...

automatiquement 100% FONCTIONNEL pour adf.ly DEPUIS LE 28 mars 2013 :) Pour Firefox , Google Chrome , Opera : Marre d'attendre 5 sec ou 8 ou 15 sec ...



TuneUp Utilities 2013

13.0.3000.160 Inclus Serial (Software)

FINI le blacklistage en 2013 de TuneUp Utilities 2013 :) EXCLU SUR LE WEB !! Deblacklistage Tuneup Utilities 2013 pour ceux qui ont été...

ACookie 4.0 Update by MarcMartin 390

hebergeurs supportés !!! A NOTER INUTILE DE DEMANDER UN COOKIE sur le chat les cookies sont postés si dispo. La Meilleure Methode pour obtenir le statut Premium Fl...



Bitdefender Internet Security 2013

16.28.0.1789 Inclus Serial (Software)

A noter ce logiciel est lourd ne convient pas pour des netbooks ou anciens pc utilisez plutot pour ces derniers les logiciels Eset ou Avira...

